



誰でも簡単! いちごの育て方



用意するもの

- いちごの土または、市販の培養土
- 鉢または、プランター
- 鉢底ネット、鉢底石
- 軍手

鉢・プランターの植え方



鉢底石を敷き、元肥（根に触れてよいもの）を混ぜた培養土を入れる。
いちご苗を植えたら追肥を入れる。

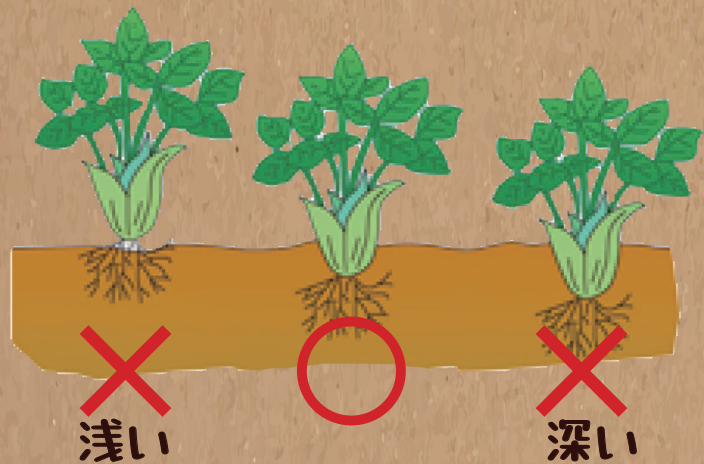
地植えの場合



根鉢がすっぽり入るくらいの植え穴を掘り、苗を入れて土を戻して固定する。

苗の植え方

株の下が
少し隠れる程度に植える

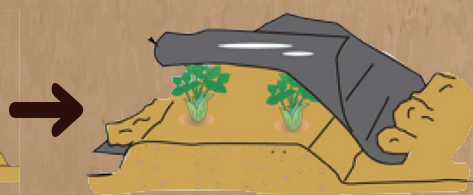


マルチングの方法


敷ワラ・黒いビニールを使い土温の変化、土の乾燥を防ぎます。
苗の保護・果実の傷み・汚れを防ぐ効果。



STEP 1 肩の土を削る。
(土が湿っているときが良い)



STEP 2 削り取った土をかけ、黒ポリフィルムをかける。



STEP 3 株の上の部分にXの切り込みを入れる。その切り込みから葉や茎を引き出す。