


キクの育て方



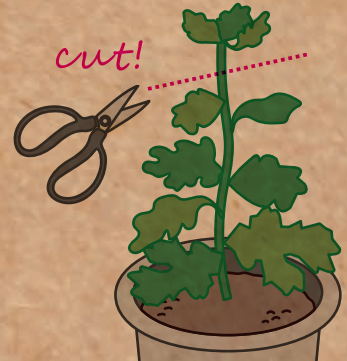
管理方法

1



菊用の鉢に植え替え

2




背丈が8~10cmになったら芽先を摘みます


3



わき芽を仕立てたい本数分の芽を残して他の芽はすべて取ります



4



12cmくらい伸びたら支柱を立てます(支柱を立てる前は水を控えめにします)

5

次年度は5~6月にさし芽をします

肥料やりの

コツ



肥料は1ヶ月毎に固型を施します。

下葉の色が薄くなるようだったら肥料不足です。固型の他に液肥などを与えると効果的です。日照時間が短くなってきたら、花つきを良くするために肥料を控えましょう。

培養土



油粕



年間管理表	1	2	3	4	5	6	7	8	9	10	11	12
さし芽					さし芽							
植え付け						植え付け						
開花										開花		
摘芯						摘芯						
支柱・ネット張り							支柱・ネット張り					
摘芽・柳芽処理								摘芽・柳芽処理				
摘蕾										摘蕾		
施肥						施肥						

