

ハイビスカスの育て方



ハイビスカスを
毎年楽しむために!

管理方法



置き場所

日当たりの良いところ

※真夏は風通しの良い涼しい場所へ

水やり

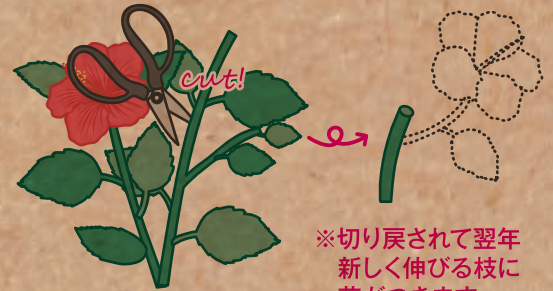
表土が乾いたら
たっぷり




※冬期など
花がなくても
忘れずに

切り戻し

伸びた枝を全体の
1/2 くらいに (9月下旬頃)



※切り戻されて翌年
新しく伸びる枝に
花がつかます

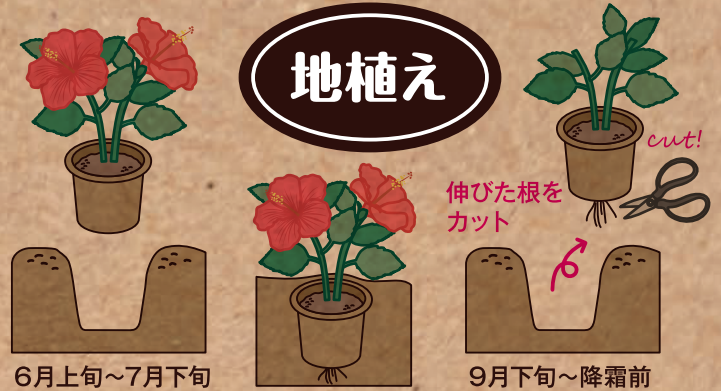


植え替え



一回り大きい鉢に、根鉢を崩さず植え替え

地植え



6月上旬～7月下旬

9月下旬～降霜前

鉢のまま植え付けると簡単

年間管理表	1	2	3	4	5	6	7	8	9	10	11	12
開 花	生育環境が合えば周年開花します					開花						
置き場所	室内の日当たり					戸外の日当たり					室内の日当たり	
肥 料	新芽が出てから置き肥を月1回					液肥を10日に1回又は置き肥を月1回					なし	
作 業						植え替え、地植え、さし木、接ぎ木		掘り上げ	切り戻し			

