


# 春まき種のやり方

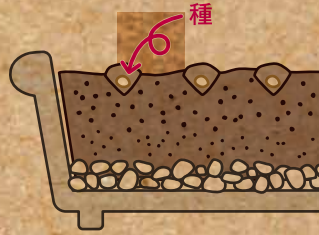


## まき方

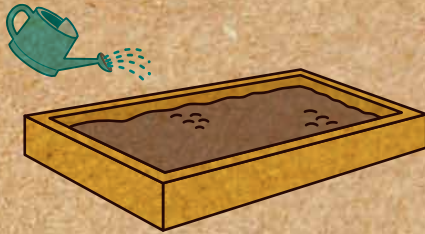
用土を入れすじを付け、重ならない様に種をまく



覆土を種の2~3倍の厚さにかけて溝を覆う

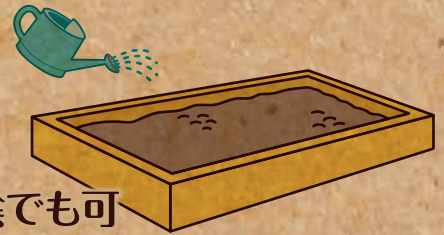


種が流れないように十分に水をかける




## 管理

発芽までは土を乾かさない  
発芽までは日陰でも可



発芽後は、よく光に当て、芽がふれる程度に間引きする



本葉が3~4枚になったら7.5~9cmのポットに植える



マリーゴールド



サルビア



あさがお



インパチェンス



スイトピー



パンジー



セキチク

### 春まき

4月~	インパチェンス	4月~7月	ペチュニア
4月~	ひまわり	5月~	あさがお
4月~5月	マリーゴールド	5月~6月	けいとう
4月~5月	トレニア	5月~6月	サルビア
4月~7月	百日草	6月~8月	ハボタン

### 秋まき

8月~9月	ストック	9月~	パンジー
9月~	金魚草	9月~	フロックス
9月~	キンセンカ	9月~10月	やぐるまそう
9月~	セキチク	9月~10月	ポピー
9月~	デージー	10月	スイトピー

